



全世界最多人使用的口說學習平台

English、日本語、華語

**2021 國立臺灣科技大學**

**語言中心**

**MyET 英語口說大賽**

**簡章暨參賽流程**



## 用電腦溜英文：2021 臺科大英語軟體口說大賽【比賽簡章/參賽流程】

項目	說明
活動宗旨	鼓勵全校學生強化英語聽說能力，打好英語學習基礎，並使用正確而有效的方式學習英語，同時提升本校學生學習英語之興趣，強化英語口語表達能力
主辦單位	國立臺灣科技大學語言中心
協辦單位	艾爾科技股份有限公司
線上初賽時間	2021 年 11 月 15 日(一)09:00 起至 2021 年 12 月 06 日(一)23:59:59 止(共 22 天)
現場決賽時間	2021 年 12 月 15 日(三)13:00 起至 15:00 止(比賽時間約 1.5 小時)
現場決賽	臺科大國際大樓 3 樓 303 教室 (IB-303)
比賽組別	本比賽不分組別，所有學生一同進行競賽
比賽內容	(一) 初賽採 <u>跟讀模式</u> (聽一句看字幕唸一句)與 <u>朗讀模式</u> (聽一篇文章，然後看字幕唸) (二) 決賽採 <u>跟讀模式</u> (聽一句看字幕唸一句)與 <u>朗讀模式</u> (聽一篇文章，然後看字幕唸)
比賽賽制	(一) 線上初賽採個人總分淘汰賽 (二) 現場決賽採個人總分總和排名賽
參賽資格	本校大學部跟研究所學生自由報名參加。
決賽資格	個人賽取前 30 名正取與 5 名備取，參加決賽
報名方式	A. <u>若無 MyET 帳號之學生</u> ，請於 <b>11 月 11 日 17:00 前親至語言中心</b> 申請帳號。 B. <u>所有參賽同學無需另外報名</u> ，初賽開始時，掃描所屬組別的競賽專用 QR Code 或點選連結，使用學校個人之 <u>帳號密碼</u> ，登入“ <u>國立臺灣科技大學伺服器</u> ”入口，進入口說比賽大廳， <u>填寫線上報名表</u> ，輸入比賽專屬授權碼，即完成報名程序並開始比賽
比賽方式	A. <u>線上初賽</u> ：主辦單位以參賽者每一場競賽最佳一次比賽成績總和總分排名 STEP 1：於初賽開始後，使用 PC/NB/Smart Phone/Pad 等各種裝置，掃描競賽專用的 QR Code 或點選 URL 連結，安裝並開啟 MyET，進入“ <u>國立臺灣科技大學伺服器</u> ”中的 <u>用電腦溜英文:2021 臺科大盃“國立臺灣科技大學”英語口說大賽</u> 各個競賽組別的介紹頁面 STEP 2：輸入個人帳號與密碼，登入 MyET STEP 3：點選系列賽中的跟讀賽，填寫線上報名表並輸入競賽授權碼，按下送出完成報名 STEP 4：初賽期間， <u>可不限地點及次數進行比賽</u> B. <u>現場決賽</u> ：依參賽者線上初賽兩場競賽最高一次總分總和成績高低，各組取前 XX 名，參加決賽，所有參賽者在現場決賽正式開始後，必須一次比完決賽內容，中途無故不得重複進行比賽，最終依照參賽者比賽成績進行排名決定名次
比賽規則	需本人親自上線完成比賽，絕不可請人代勞，經主辦單位發現嚴厲懲處。
評分方式	評分工具為「MyET 線上評分系統」。(ASAS ©, Automatic Speech Analysis System 中華民國發明專利第 189374 號)。若比賽出現參賽者的成績同分時，將依比賽成績中的發音、語調、流利度、音量依先後順序作為名次排序的依據。
獎項	依決賽成績高低排序，獎項如下： A. 第一名：獎狀乙紙、獎品、自學點數 12 點，及價值約新台幣 2000 元的 MyET 線上課程。 B. 第二名：獎狀乙紙、獎品、自學點數 10 點，及價值約新台幣 1500 元的 MyET 線上課程。 C. 第三名：獎狀乙紙、獎品、自學點數 8 點，及價值約新台幣 1000 元的 MyET 線上課程。 D. 佳作(3)名：獎狀乙紙、獎品、自學點數 6 點，及價值約新台幣 500 元的 MyET 線上課程。 E. 出席參加決賽但未得獎者，可得自學點數 4 點。 依初賽參賽者努力程度頒發特別獎項： A. 總分表現優異獎：兩場競賽比賽總分達 160 分者，給自學點數 1 點 B. 單場發音表現優異獎：單場比賽發音分數達 85 分者，給自學點數 1 點 C. 拼命三郎獎：初賽競賽次數總和達 8 次者，給自學點數 1 點
備註	A. 決賽參賽正取與備取名單以語言中心最終公告為準。 B. 參賽者請攜帶學生證或身分證明文件於現場決賽開始前 10 分鐘完成報到，如未攜帶學生證或其他足以證明本人之證件及未報到者，將取消其參賽資格，並由備取同學依序錄取參賽。 C. 參賽者現場決賽座位順序將由主辦單位進行安排。 D. 如有任何比賽相關問題，請聯繫語言中心 E. 本規則若有未盡事宜，得由主辦單位適時修正補充，並於賽前公告週知。



## 用電腦溜英文：2021 臺科大英語軟體口說大賽【比賽簡章/參賽流程】

### 附件一 國立臺灣科技大學 MyET 英語口說競賽議程表

2021/12/15 (星期三)行程			
時間	流程	內容	地點
12:50-13:00	報到	▶ 報到(10 分鐘) ◇ 憑學生證報到 ◇ 報到完成後依照座位表之編號入座 ◇ 在監考人員指示前不得自行操作電腦	IB-303 電腦教室
13:00-14:30	個人賽 練習賽/正式比賽 競賽說明暨 練習賽/正式比賽	▶ 競賽規則說明:(5-10 分鐘) ◇ 說明競賽流程、規則。 ◇ 名次計算方式。 ▶ 練習賽-跟讀模式:(20 分鐘) ◇ 示範練習賽流程。 ◇ 參賽者進行“練習賽” ▶ 正式比賽-跟讀模式:(15-20 分鐘) ◇ 示範說明正式比賽流程。 ◇ 參賽者進行“正式比賽” ◇ 正式比賽開始，計時 20 分鐘，時間到後比賽結束，全體參賽者不得繼續使用電腦。 ◇ 參賽者完成一場比賽後，工作人員核對手抄總分及發音分數後，參賽者結束比賽。 ◇ 參賽者若於比賽中出現狀況，應舉手等待協助。 ▶ 正式比賽前休息 3 分鐘 ▶ 練習賽-朗讀模式:(15 分鐘) ◇ 示範練習賽流程。 ◇ 參賽者進行“練習賽” ▶ 正式比賽-跟讀模式:(15-20 分鐘) ◇ 示範說明正式比賽流程。 ◇ 參賽者進行“正式比賽” ◇ 正式比賽開始，計時 20 分鐘，時間到後比賽結束，全體參賽者不得繼續使用電腦。 ◇ 參賽者完成比賽後，工作人員核對手抄總分及發音分數後，參賽者結束比賽。 ◇ 參賽者若於比賽中出現狀況，應舉手等待協助。	IB-303 電腦教室
14:30-14:45	計算名次	▶ 工作人員核對參賽者成績及計算名次	IB-303 電腦教室
14:45-15:00	頒獎典禮	▶ 公布比賽名次、頒獎及大合照	IB-303 電腦教室

註: (1)依照疫情情況，現場決賽若改為線上，主辦單位會在公佈決賽名單時

註: (2)通知競賽議程若有變動以比賽當日公佈為主



# 用電腦溜英文：2021 臺科大英語軟體口說大賽【比賽簡章/參賽流程】

## 線上競賽流程(iPhone/Android Phone 行動版)

### 登入 MyET

- 請先至 Apple Store 或 Google Play 中搜尋 MyET，或掃描下方 QR code 下載並安裝最新版 MyET APP。  
**\*請務必在比賽前確認已安裝最新版 MyET APP**
- 進入校園伺服器後，會先看到學校提供給全校師生使用的課程目錄，請點選下方右下角「個人」圖示，進入「帳號」中輸入學校指定帳號密碼，登入 MyET。



- 開啟 MyET 後，點選右下角「個人」圖示，再進入伺服器列表-->台灣各大專院校、高中專屬伺服器，依照校區所在地(台北市)，找到「**國立臺灣科技大學**」伺服器，進入學校專屬 MyET 入口。
- 再次點選右下角「個人」圖示，點登入，在「帳號」及「密碼」中輸入個人帳號(預設帳號及密碼為學號)，登入 MyET。(若帳號/密碼有問題請 email 至 **s450@mail.mkc.edu.tw**)

**\*請務必完成 E-mail 信箱驗證**





## 用電腦溜英文：2021 臺科大英語軟體口說大賽【比賽簡章/參賽流程】

- 點選下方比賽功能鍵，在線上競賽期間，進入口說比賽大廳→個人賽，**2020 臺科大英語軟體口說大賽【初賽】**專區，並點選進入比賽介紹頁面。
- 輸入所屬比賽授權碼後**(B945AMAT)**，點選「送出」，就可進入看到比賽內容，同時也立即可以進行比賽。  
\*系列賽中任一場比賽，只需填寫一次報名表即完成報名，資料請確實依【填寫範例】格式填寫  
\*所有個人資料請確實依照【填寫範例】格式確實填寫

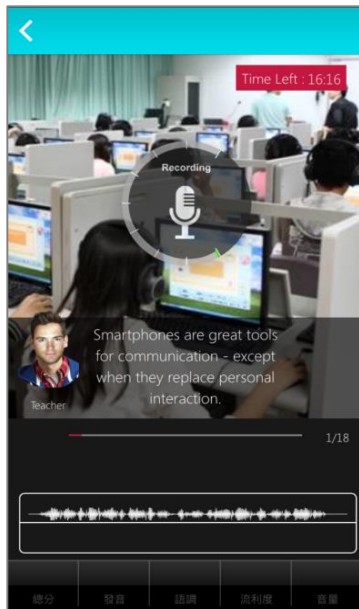


- 進入系列賽後，可點選任何一場比賽「開始比賽」按鈕進入填寫報名表完成報名程序，或者可以點選「先練習」按鈕，先練習比賽內容。  
\*本次系列賽總共有 2 個比賽單元，跟讀賽 1 個單元，朗讀賽 1 個單元
- 開通各組比賽專用授權碼之後，按下「開始比賽」按鈕，即可開始進行比賽。



## 用電腦溜英文：2021 臺科大英語軟體口說大賽【比賽簡章/參賽流程】

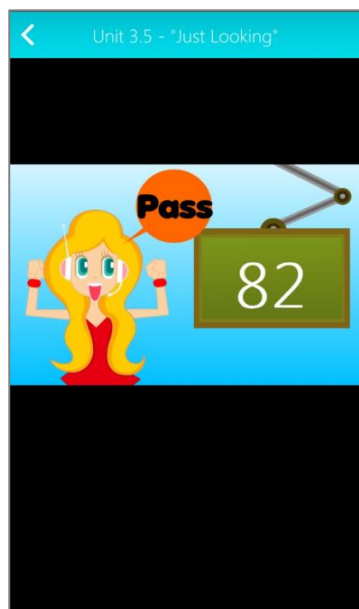
9. 您可不限次數、隨時隨地的進行比賽，到比賽時間結束為止，系統會以您最高的分數做為比賽成績。



11. 當每次比賽成績上傳到雲端後，可在比賽成績畫面中，查看當次比賽成績及最佳一次成績的分數，同時也可得知發音、語調等四項成績分數。

口說大賽	
本次成績	
總分	77.20
發音	82.60
語調	65.65
流利度	71.70
音量	83.95
最佳成績	
2017-11-02 11:21	79.20
繼續	

10. 每次完成線上初賽時，請靜待成績上傳，切勿直接關閉軟體，以避免系統沒有紀錄成績。



12. 進入比賽排行榜後，可以看到目前比賽前 40 名參賽者排名，同時也可看到個人比賽最佳成績及個人成績排名。

口說大賽	
MyET November Speaking Contest - Campus English!	
你的最佳成績: 79.20	你的排名: 22 / 62
詳細實況資訊持續統計中，排行榜每5分鐘更新一次。	
王相誌 大陸, 辽宁省, 大連外國語大學	89.15
石亞 大陸, 浙江省, 杭州醫學院	86.80
王晨浩 大陸, 山東省, 中國石油大學(華東)	86.50
4 englishlearner USA, New York, Other	85.55
5 Blank1 大陸, 山東省, 齊魯理工學院	85.35
6 陳維 大陸, 山東省, 齊魯理工學院	85.30
繼續	

- 比賽獲取高分的秘訣在於麥克風收音品質，各校選拔賽(練習賽)前請參照「麥克風錄音裝置設定注意事項」文件，將麥克風裝置調整成最佳收音狀態。
- 若同學在比賽期間 MyET 出現任何錯誤問題，請參照「MyET 使用問題排解諮詢表」文件，或將問題反應到 [support@llabs.com](mailto:support@llabs.com)，以便能夠釐清問題並儘快協助您解決問題。

## 用電腦溜英文：2021 臺科大英語軟體口說大賽【比賽簡章/參賽流程】

### 錄音注意事項

\*建議在安靜的環境下比賽，避免環境噪音影響比賽成績。

\*比賽錄音過程中，不管唸錯，停頓或噪音干擾等任何情況，在該句 MyET 還未評分的情況下，若要重唸時，一律等 MyET 出現圖一圖示後，再開始錄音。

1. 當 MyET 播放老師音檔之後，出現「Recording」圖示後(參見圖一)，請再開始進行錄音（音量維持在 2 格半-5 格）

\*注意：沒有錄音時，請讓下方音量條維持在 0.5-1.5 格）。




(圖一)

2. 當 MyET 出現圖二圖示時，表示 MyET 沒有收到聲音或是錄音音量過小，造成無法分析評分，此時請等 MyET 回到圖一時，再開始進行錄音。(建議錄音時，說話音量讓音量條達到 3-6 格時，MyET 較不易發生有收不到錄音情形)。



(圖二)

3. 當 MyET 出現圖三圖示時，表示環境噪音或是錄音音量過大，造成 MyET 無法分析評分，此時請等 MyET 回到圖一時，再開始進行錄音。(建議可降低錄音音量或是將拉長麥克風與嘴巴之間的距離，避免環境噪音的干擾)。



(圖三)



## 用電腦溜英文：2021 臺科大英語軟體口說大賽【比賽簡章/參賽流程】

### 線上競賽參賽流程

### Window PC/NB、iPad、Android Pad、Mac

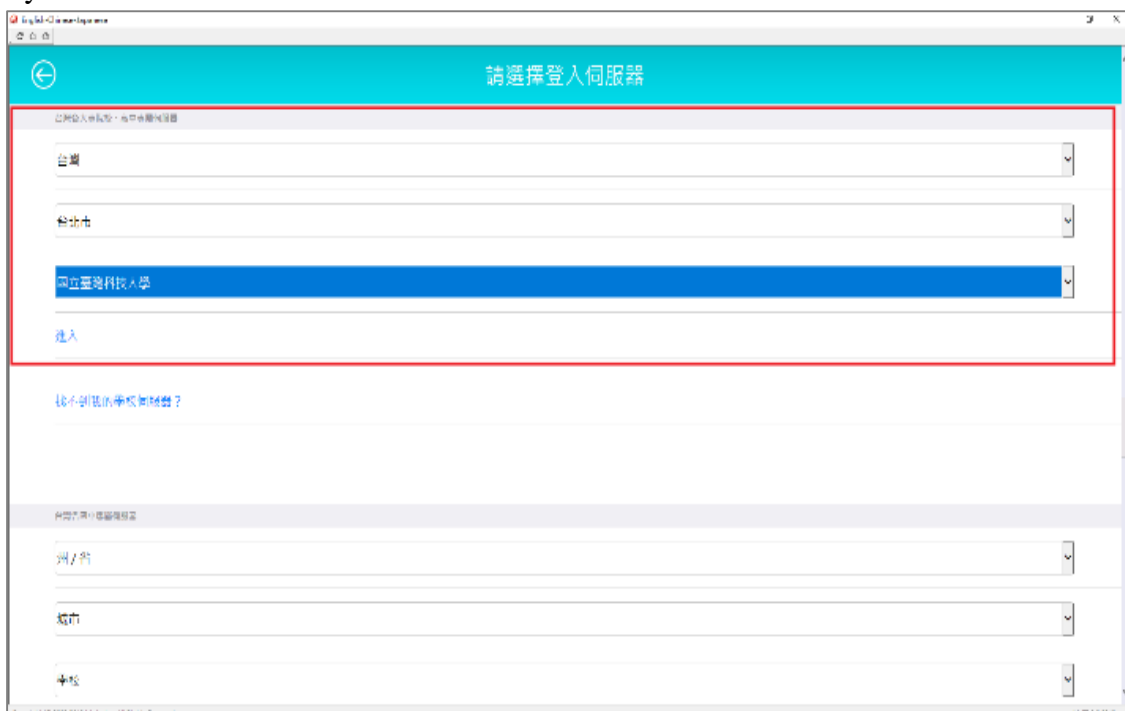
- 線上競賽開始後，在開始進行比賽之前，有意參賽的學生，請先至  
<http://tw.myet.com/MyETWeb/Download.aspx> 下載安裝最新版 MyET 軟體並完成報名。

**\* Window PC/NB 請點繁體中文按鈕，目前最新版本為 8.1.0040**

**\* 最新 MyET 9 Window PC/NB 版在 2020/9/24 正式開放下載**



- 第一次開啟 MyET，請在選擇伺服器頁面中，將網頁往下拉，在臺灣各大專院校、高中專屬伺服器，依照校區所在地(台北市)，找到「國立臺灣科技大學」伺服器，進入學校專屬 MyET 入口。





## 用電腦溜英文：2021 臺科大英語軟體口說大賽【比賽簡章/參賽流程】

- 在初賽開始之後，開啟安裝好的 MyET 軟體，請確認是否已進入「國立臺灣科技大學」伺服器，並點選學生「登入學習按鈕」，輸入個人專屬帳號跟密碼登入 MyET。  
\*使用公共電腦時，登入前不要選擇「在這部電腦上記住我的帳號與密碼」



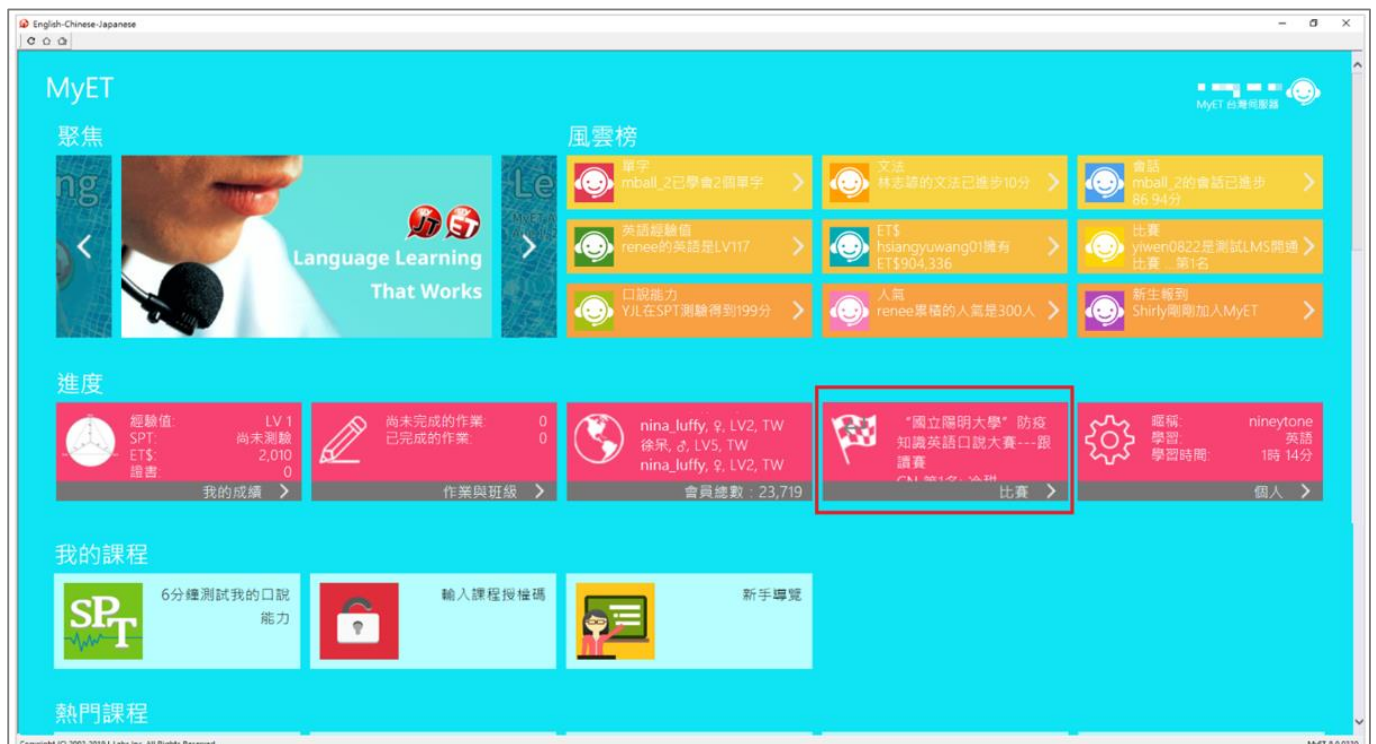
- 登入 MyET 之後，請先進入「個人」，填寫個人相關資料，並點選電子郵件欄位，填寫個人 E-mail 信箱，同時點選寄送驗證碼並輸入完成驗證



- 登入 MyET，在 MyET 首頁，請點選中間功能列表中的「比賽」，進入「口說大廳」。



## 用電腦溜英文：2021 臺科大英語軟體口說大賽【比賽簡章/參賽流程】



6. 在「比賽大廳」→「個人賽」中，依照參賽組別找到 **2020 臺科大英語軟體口說大賽【初賽】** 專區，並點選進入比賽介紹頁面。

**\*本次系列賽總共有 2 個比賽單元，跟讀賽 1 個單元，朗讀賽 1 個單元**





## 用電腦溜英文：2021 臺科大英語軟體口說大賽【比賽簡章/參賽流程】

7. 進入系列賽之後，點選任何一場比賽(EX: 2020 臺科大英語軟體口說大賽【初賽】---跟讀賽)，進入該場比賽介紹頁面。

\*跟讀賽模式為聽完 MyET 老師唸一句後，然後馬上看著字幕跟著唸一句

\*朗讀賽模式為聽完 MyET 老師念完文章所有句子後，看著每句字幕出現後唸一句

\*複誦賽模式為聽完 MyET 老師唸一句後，不看字幕跟著唸一句



8. 線上報名頁面，填寫報名所需資訊後，並輸入比賽專屬授權碼，點選「送出」，就可完成線上報名並開始比賽。

\*系列賽中任一場比賽，只需填寫一次報名表即完成成報名，資料請確實依【填寫範例】格式填寫

\*比賽授權碼：B945AMAT (英文大小寫皆可)



## 用電腦溜英文：2021 臺科大英語軟體口說大賽【比賽簡章/參賽流程】

9. 在開始進行比賽之前，請依照就讀學校所在地填寫賽區，點選「送出」，就可開始比賽。(可以先選擇學校所在區域，然後按下搜尋，直接輸入學校校名)

10. 在比賽過程中，只要看到“請錄音”圖示出現後，請對著麥克風把該句唸出來，並等待 MyET 進行評分，只要該句完成評分，MyET 會自動進入到比賽的下一句，各組初賽期間，可不限次數、隨時隨地的進行比賽，直到比賽時間結束為止，系統會以您最高的分數做為該場比賽的成績。

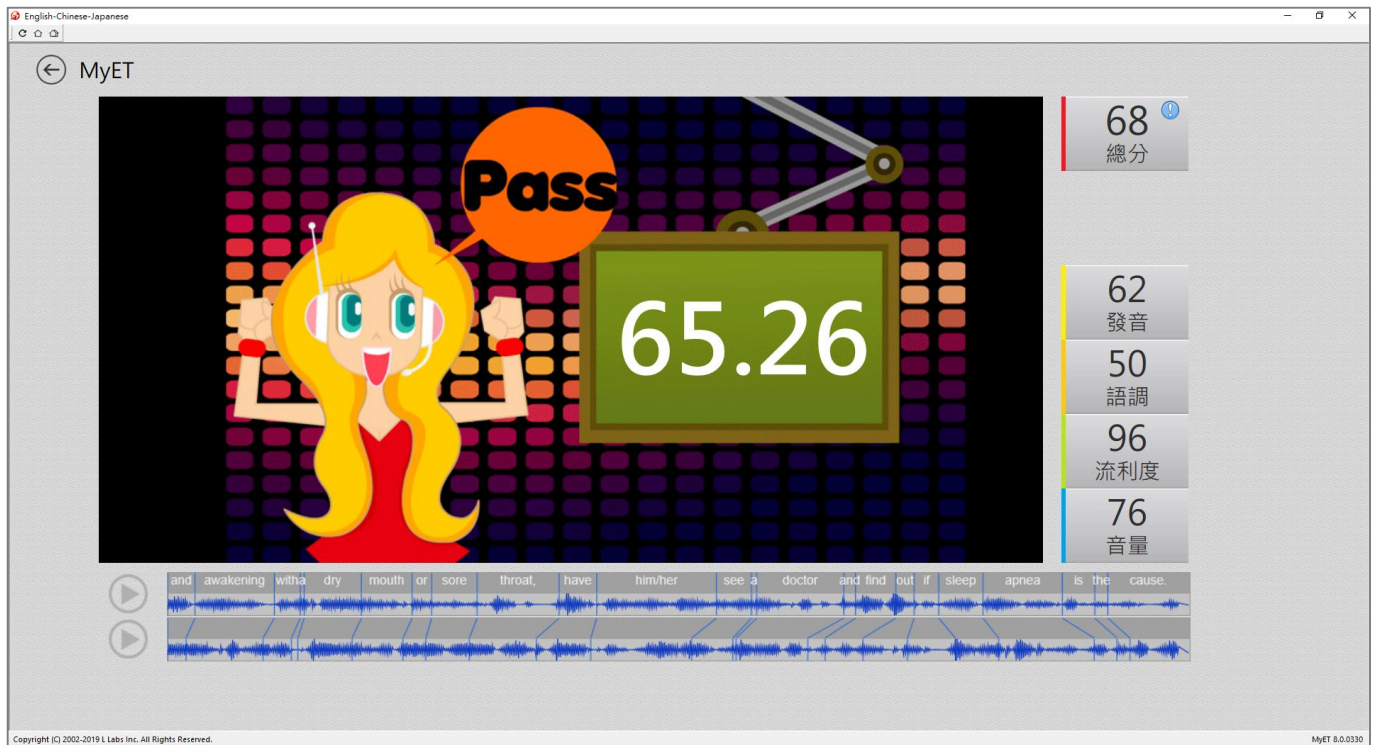
**\*每一句總分依照四項指標百分比加權計算加總而成**

**\*四項指標百分比分別是，發音分數的 50%，語調分數的 20%，流利度分數的 20%，音量分數的 10%**



## 用電腦溜英文：2021 臺科大英語軟體口說大賽【比賽簡章/參賽流程】

11. 每次完成比賽後，請靜待成績上傳到雲端，切勿在成績還未上傳並儲存在雲端之前，就關閉軟體，避免 MyET 沒有紀錄成績。



12. 當每次比賽成績上傳到雲端後，可在比賽成績畫面中，查看當次比賽成績及最佳一次成績的分數，同時也可得知發音、語調等四項成績分數。

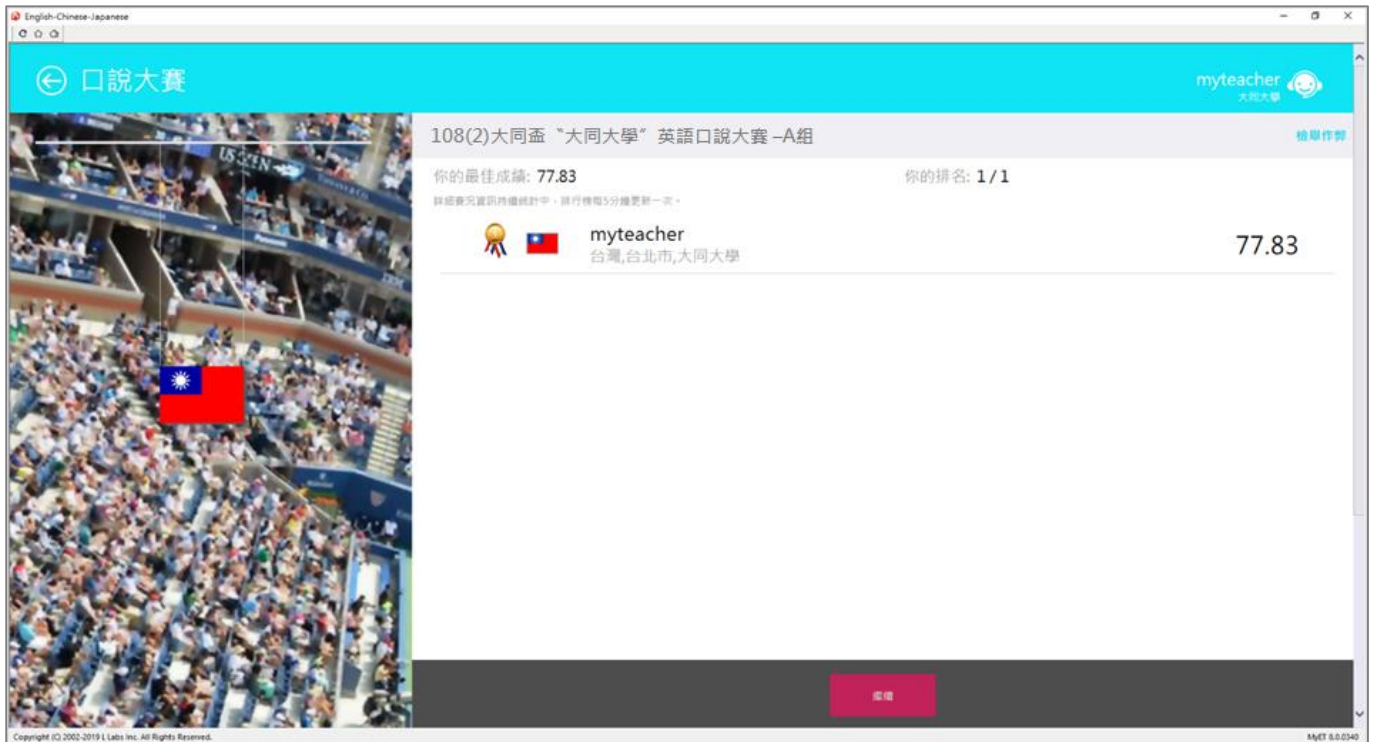
口說大賽	
本次成績	
總分	60.96
發音	56.27
語調	62.69
流利度	65.27
音量	71.00
最佳成績	
2019-09-26 18:50	60.96
<a href="#">繼續</a>	



## 用電腦溜英文：2021 臺科大英語軟體口說大賽【比賽簡章/參賽流程】

13. 進入比賽排行榜後，可以看到目前比賽前 40 名參賽者排名，同時也可看到個人比賽最佳成績及個人成績排名。

**\*前 40 名排行榜顯示個人暱稱**



- 比賽獲取高分的秘訣在於麥克風收音品質，各校選拔賽(練習賽)前請參照「麥克風錄音裝置設定注意事項」文件，將麥克風裝置調整成最佳收音狀態。
- 若同學在比賽期間 MyET 出現任何錯誤問題，請參照「MyET 使用問題排解諮詢表」文件，或將問題反應到 [support@llabs.com](mailto:support@llabs.com)，以便能夠釐清問題並儘快協助您解決問題。

## 用電腦溜英文：2021 臺科大英語軟體口說大賽【比賽簡章/參賽流程】

### 錄音注意事項

\*建議在安靜的環境下比賽，避免環境噪音影響比賽成績。

\*比賽錄音過程中，不管唸錯，停頓或噪音干擾等任何情況，在該句 MyET 還未評分的情況下，若要重唸時，一律等 MyET 出現圖一圖示後，再開始錄音。

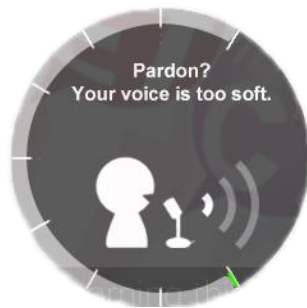
1. 當 MyET 播放老師音檔之後，出現「Recording」圖示後(參見圖一)，請再開始進行錄音(音量維持在 2 格半-5 格)

\*注意：沒有錄音時，請讓下方音量條維持在 0.5-1.5 格)。




(圖一)

2. 當 MyET 出現圖二圖示時，表示 MyET 沒有收到聲音或是錄音音量過小，造成無法分析評分，此時請等 MyET 回到圖一時，再開始進行錄音。(建議錄音時，說話音量讓音量條達到 3-6 格時，MyET 較不易發生有收不到錄音情形)。



(圖二)

3. 當 MyET 出現圖三圖示時，表示環境噪音或是錄音音量過大，造成 MyET 無法分析評分，此時請等 MyET 回到圖一時，再開始進行錄音。(建議可降低錄音音量或是將拉長麥克風與嘴巴之間的距離，避免環境噪音的干擾)。



(圖三)